




OPDRACHT 2



Een boek lezen




Deel 1

-  Nadat je je boek gelezen hebt, ga je op zoek naar ten minste 3 voorwerpen die volgens jou perfect zouden passen in de leefwereld van één van de hoofdpersonages. Je maakt een foto van deze voorwerpen.
-  Je legt bij elk voorwerp uit waarom jij vindt dat het bij je hoofdpersonage past.
-  Kleef de foto's op de ommezijde van deze pagina. En schrijf of typ de uitleg erbij.

Deel 2

-  Je komt voor de klas een stukje van het boek vertellen. Je kiest zelf een fragment: een spannend hoofdstuk, een droevig hoofdstuk,...
-  **Hoe ga je te werk ?**

Eerst vertel je erg kort waarover het verhaal gaat, tot je aan het gekozen deel komt.
-  Je mag wanneer je je verhaal komt vertellen, attributen meenemen of je verkleden.

Je vraagt een boek aan de leerkracht.

⇒ Ik. noteert jouw naam in haar agenda.

Je leent een boek uit de gemeentelijke bibliotheek.

⇒ Je neemt het boek mee naar school en overlegt met de leerkracht.
